

**20º Relatório Quadrimestral
Maio/Agosto – 17
Medianeira – PR
2017**

**Quando você não faz conta
do que é da sua conta,
paga a conta!**

Seja um voluntário do Observatório Social!



**Observatório Social
“O caminho silencioso do bem!”**



O que é um Observatório Social?

É um espaço para o exercício da cidadania, que deve ser democrático e apartidário e reunir o maior número possível de entidades representativas da sociedade civil com o objetivo de contribuir para a melhora da gestão pública” (OSB)

Lei 9.790/99 – “Lei do Terceiro Setor”: Organização da Sociedade Civil de interesse



PREVENÇÃO

ACOMPANHAMENTO

CONSCIENTIZAÇÃO

**“O foco é a GESTÃO,
não o prefeito, nem os vereadores.”**

MISSÃO

“Promover o acompanhamento do comportamento de entidades e órgãos públicos para a boa aplicação dos recursos.”




Atividades realizadas

- Acompanhamento das sessões da Câmara de Vereadores e reuniões de comissão;
- Processos licitatórios da Prefeitura e Câmara;
- Reuniões quinzenais diretoria, mantenedores e convidados;
- Ofícios encaminhados – 20
- Campanha para novos sócios mantenedores;
- Palestra concurso de Redação nas Escolas Municipais;

- Participações:
 - Encontro Nacional e Estadual dos Observatório;
 - Audiências Públicas do Município, Audiência Pública da Saúde;
 - Reunião da Acime;





PODER EXECUTIVO



Licitações Poder Executivo



LICITAÇÕES DO QUADRIMESTRE

Maio a Agosto/17

Nº de Processos	Modalidade	Total Máximo a licitar (R\$)	Total Licitado (R\$)	Itens Deserto (R\$)	Edital Deserto / Fracassado / Cancelado
50	Pregão	18.234.539,75	10.376.700,05	420.677,70	(7) 2.137.512,60
00	Convite	00,00	00,00	00,00	00,00
05	Tomada de Preço	504.846,14	353.312,98	00,00	35.000,00
03	Concorrência	1.459.324,21	1.026.838,16	61.200,00	00,00
02	Processo Dispensa	15.843,14	15.843,14	00,00	
10	Processo Inexigibilidade	6.863.424,96	6.863.424,96	00,00	(1) 14.950,00
01	Leilão	51.000,00			(1) 51.000,00
	Chamada Publica – Merenda escolar	00,00	00,00	00,00	00,00
71	TOTAL	27.128.978,20	18.636.119,29	481.877,70	2.238.462,60

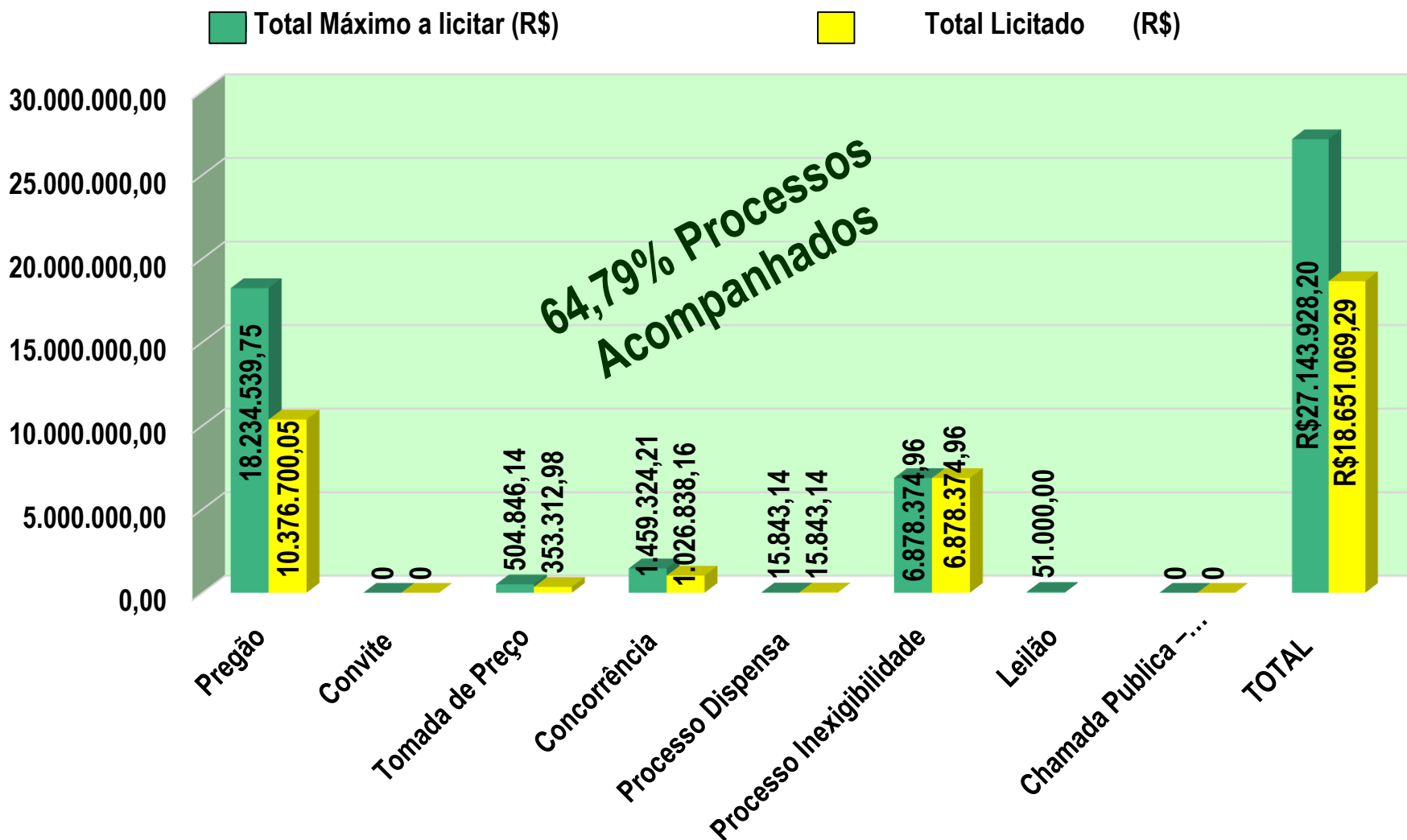
Processos acompanhados

46

Percentual

64,79%





Erros mais recorrentes nos Editais de licitações

1º Falha na descrição dos itens;

2º Itens em duplicidade;

3º Cálculos errados tanto em itens quanto no total;

4º Preços fora do mercado as vezes para cima outras para baixo;

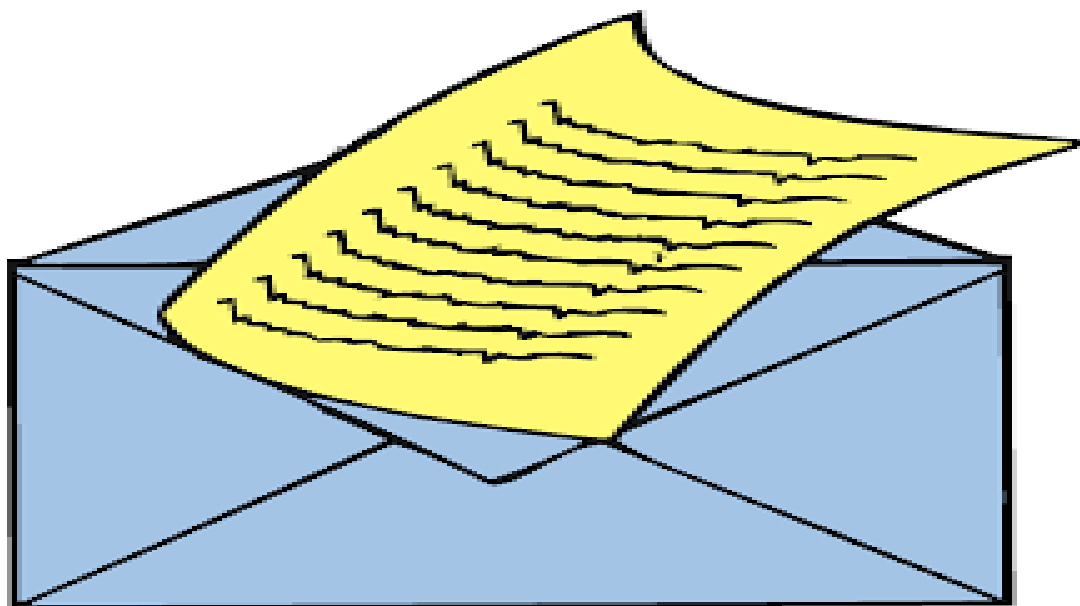
5º Erros de numeração e nas leis que fazem parte do edital;

6º Erros na minuta do contrato ou na ata;

O observatório solicita a correção dos erros geralmente são corrigidos.



Ofícios



Solicita que seja encaminhada uma relação com os nomes, endereço e cópias das faturas dos condomínios que estão pagando tarifas de iluminação pública nos empenhos:

- Nº - 204/17 – R\$ 4.282,69;

- Nº - 1330/17 - R\$ 4.282,69;

- Nº - 2151/17 – R\$ 4.411,51;

- Nº - 3272/17 – R\$ 2.373,44.

Caso os dados estejam disponíveis no portal da transparência favor encaminhar o link.

Resposta ao ofício encaminhado

- 95883479 – Condomínio Universitário – Junho14 a Maio/17	- R\$ 83.478,33
- 95884203 – Condomínio Natura Ville – Junho14 a Março/17	- R\$ 16.246,34
- 95884483 – Condomínio Parque das Águas – Junho14 a Março/17	- R\$ 58.057,55
-TOTAL –	R\$ 157.782,22

Processo esta em análise do OSMED.



Esclarecimento sobre Biblioteca Pública.

Ofício nº 038/2017

Medianeira – PR, 22 de junho de 2017.

Recebemos a informação que nos próximos dias haverá a transferência da Biblioteca Pública Municipal Carmela Mazzola para endereço anexo à Biblioteca Cidadã. Gostaríamos de saber se esta informação está correta, e se sim, se os livros que hoje estão disponíveis no acervo serão todos incorporados a nova estrutura.





Resposta do Ofício nº 38/2017

Ofício/SCI nº 001/2017.

Medianeira, PR., 27 de junho de 2017.

Senhor Presidente,

Cumpra a este o objetivo de proceder o envio, em resposta ao vosso ofício de nº 038/2017, datado de 22 de junho de 2017, das informações que seguem:

1) Em relação às mudanças implementadas na Biblioteca Pública Municipal, temos a asseverar o que segue:

a. Atualmente esta funciona em imóvel alugado, contando com 4 (quatro) colaboradores e um estagiário, cujos custos *mensais* de manutenção montam em:

Locação	R\$ 3.044,05
Pessoal (Acrescido de provisões).....	R\$ 10.182,34
Encargos Patronais.....	R\$ 924,94
Estagiário	R\$ 514,48
Energia Elétrica.....	R\$ 280,00
Internet.....	R\$ 90,00
Outros (Est. Telefone, expediente, limpeza, etc.)	250,00

Total R\$ 15.285,81

b. Com o advento da Internet, o número de leitores/usuários das bibliotecas em geral, reduziu-se drasticamente, fator agravado ainda pela velocidade das mudanças nos senários nacional e internacional, o que torna obsoletas, em um curto espaço de tempo, as obras, fator agravado ainda pelo alto custo de reposição do acervo, dentre outros fatores.

c. O Município conta também com outra biblioteca que funciona em imóvel próprio, amplo e arejado, novo, dotado de 5 (cinco) colaboradores, possuindo telecentro integrado à sua estrutura, (*Biblioteca Cidadã*), localizada ao lado do Fórum Eleitoral, cujo local é moderno, contando com a menor movimentação de

veículos e nível de ruídos, próximo ao bosque, inclusive com local externo para leitura à sombra.

d. De todo o exposto supra, após análise e verificação do custo benefício, somado ao conforto dos seletos leitores/usuários daquela estrutura, em obediência aos **princípios constitucionais da economicidade e da eficiência**, optou o gestor público, *não pelo fechamento*, mas sim pela *“fusão”* das duas bibliotecas em uma junto à estrutura da biblioteca Cidadã, em face de ser uma estrutura própria e mais adequada àquela finalidade, bem como a destinação dos colaboradores remanescentes às suas áreas de concurso, afim de melhor aproveitá-los à prestação de serviços públicos à sociedade.

e. No que tange à destinação do acervo constante da biblioteca pública, será este devidamente, analisado, separado, catalogado, e a posteriore destinado à Biblioteca Cidadã e à Casa da Memória, portanto permanecendo à disposição da população e cumprindo as suas funções institucionais.

2) Salientamos que cumpre à Administração Pública, no exercício das suas funções, prover serviços à sociedade, da forma mais eficiente/eficaz e econômica possível, sem com isso perder de vista a sua qualidade, premissas que convenceram o gestor a optar pela decisão mais adequada à atual conjuntura, reduzindo custos e tronando mais eficiente a estrutura, sem com isso comprometer o acesso ou a qualidade dos serviços por ela prestados/ofertados à população.

Diárias do Poder Executivo



Lei Municipal nº 021/2009

Diárias Poder Executivo

Valor UFIME's 2017 = R\$ 4,15

Cargo	Diária Regional (AMOP).	Capitais e demais regiões do estado.	Capital Federal e outros estados da Federação.
Prefeito / Vice	160U = R\$ 664,00 20% = R\$ 132,8	190U = R\$ 788,50	285U = R\$ 1.182,75
Secretários	80U = R\$ 332,00 20% = R\$ 66,40	95U = R\$ 394,25	150U = R\$ 662,50
Diretores / Assessores / Chefes de divisão e encarregado do Setor	60U = R\$ 249,00 20% = R\$ 49,80	72U = R\$ 298,80	115U = R\$ 477,25
Demais Agentes Públicos	50U = R\$ 207,15 20% = R\$ 41,43	60U = R\$ 249,00	95U = R\$ 394,25



Total das diárias por Secretaria Maio a Agosto de 2017

Secretarias	Diárias	R\$	Média por Diária - (R\$)
PREFEITO	7,6	5.967,47	785,19
VICE PREFEITO	00	00,00	00,00
SECRETARIA DE SAÚDE	152	38.138,50	250,91
SECRETARIA DA ADMINISTRAÇÃO	15,8	4.614,80	292,08
SECRETARIA DE EDUCAÇÃO e CULTURA	35,2	10.377,82	294,82
SECRETARIA DE ESPORTES	188,2	47.939,38	254,73
SECRETARIA DA ASSISTENCIA SOCIAL	28,2	8.494,22	301,21
SEC. DESENVOLVIMENTO ECONÔMICO	3,20	986,24	308,20
SEC. OBRAS E SERVIÇOS	0,4	99,60	249,00
IPREMED	7	2.041,80	291,69
SEC. AGRICULTURA E MEIO AMBIENTE	2,8	773,56	276,27
SECRETARIA FINANÇAS	2,2	830,00	377,27
TOTAL	442,6	120.263,39	271,72



TOTAL DE CARGOS E SALÁRIOS DO PODER EXECUTIVOS



CARGOS	Nº SERVIDORES POR CARGO	MENOR SALÁRIO (R\$)	MAIOR SALÁRIO (R\$)	Total Por Cargo R\$
Advogado	04	6.977,67	9.426,87	31.191,62
Agente Comunitário de Saúde	60	1.355,15	2.237,06	99.625,51
Agentes de Endemias	21	1.290,62	2.151,02	34.145,93
Agente de Saúde	01		2.761,74	2.761,74
Agente de Trânsito	02	1.477,25	1.551,11	3.028,36
Agente social	11	2.111,07	3.143,22	27.708,17
Armador	01		2.846,00	2.846,00
Arquiteto	03	7.048,14	15.599,91	29.696,19
Assessor D. Empresarial	01		5.390,00	5.390,00
Assessor D. Comunicação Social	01		5.390,00	5.390,00
Assessor D. Gabinete	02	5.390,00	5.390,00	10.780,00
Assessor de Recreação e Lazer	01	5.390,00	5.390,00	5.390,00
Assessor de S. Administrativos	05	5.390,00	7.186,67	28.746,67
Assessor T. E. e Qualificação	01		5.390,00	5.390,00
Assistente Educacional	02	5.918,64	8.654,53	14.573,17
Assistente Administrativo	16	2.105,33	9.029,97	81.153,55

CARGOS	Nº SERVIDORES POR CARGO	MENOR SALÁRIO (R\$)	MAIOR SALÁRIO (R\$)	Total Por Cargo R\$
Assistente social	14	3.325,95	12.791,14	82.393,89
Atendente de Creche	49	1.181,64	4.621,88	69.024,93
Atendente de Farmácia	1		1.837,43	1.837,43
Aud. Proc. Área Saúde	1		8.751,76	8.751,76
Auditor de C. Interno	1		14.542,97	14.524,97
Auditor Fiscal	2	5.569,30	7.923,96	13.493,26
Auxiliar Odontologia	1		6.114,20	6.114,20
Aux. De Serviços Gerais	161	1.081,49	8.429,92	298.258,61
Aux. Enfermagem	16	1.984,14	8.252,34	64.979,32
Auxiliar de mecânico	1		2.734,86	2.734,86
Aux. Topografia	1		5.864,72	5.864,72
Auxiliar Administrativo	39	1.477,28	8.288,50	137.644
Auxiliar Saúde Bucal	7	1.771,38	2.230,89	13.055,05
Bioquímico	1		6.375,85	6.375,85
Carpinteiro	1		2.562,99	2.562,99
Chapeador	1		2.388,93	2.388,93
Chefe D. Atenção Especializada	6	2.760,00	2.760,00	16.560,00
Chefe D. E. de Rendimento	1		2.760,00	2.760,00
Chefe D. G. F. e Orçamentária	1		3.815,00	3.815,00
Chefe da D. Administrativa	9	3.815,00	3.815,00	34.335,00

CARGOS	Nº SERVIDORES POR CARGO	MENOR SALÁRIO (R\$)	MAIOR SALÁRIO (R\$)	Total Por Cargo R\$
Chefe da D. C. de Trânsito	1		3.815,00	3.815,00
Chefe da D. de Agricultura	1		3.815,00	3.815,00
Chefe da D. de Atenção Básica	2	3.815,00	3.815,00	7.630,00
Chefe da D. de C. de Materiais	1		3.815,00	3.815,00
Chefe da D. de F. de Obras	1		3.815,00	3.815,00
Chefe da D. de Meio Ambiente	1		3.815,00	3.815,00
Chefe da D. de P. Especial	1		3.815,00	3.815,00
Chefe da Divisão Cultural	1		3.815,00	3.815,00
Chefe da Divisão de esportes	1		3.815,00	3.815,00
Chefe da Divisão de Patrimônio	1		3.815,00	3.815,00
Chefe da Divisão de Trânsito	1		3.815,00	3.815,00
Chefe de D. Executivo	30	2.760,00	4.047,33	84.087,33
Chefe de D. O. de Trânsito	1		3.815,00	3.815,00
Chefe de Setor	24	1.840,00	2.453,33	44.528,00
Chefe do D. de A. em Saúde	1		2.760,00	2.760,00
Chefe do D. de E. Comunitários	1		2.760,00	2.760,00
Chefe do D. de R. e Lazer	5	1.840,00	2.760,00	12.880,00
Coletor de Lixo	2	3.933,05	4.085,08	8.018,13
Conselheiro tutelar	5	2.949,62	2.949,62	14.748,10

CARGOS	Nº SERVIDORES POR CARGO	MENOR SALÁRIO (R\$)	MAIOR SALÁRIO (R\$)	Total Por Cargo R\$
Contador	1		7.160,56	7.160,56
Diretor Administrativo(UPA)	1		5.390,00	5.390,00
Diretor Cultural	1		5.390,00	5.390,00
Diretor de A. e Meio Ambiente	1		5.390,00	5.390,00
Diretor de Administração	1		5.390,00	5.390,00
Diretor de C. Educacional	1		5.390,00	5.390,00
Diretor de C. L. e Contratos	1		5.390,00	5.390,00
Diretor De Esportes	1		5.390,00	5.390,00
Diretor de Gestão em Saúde	1		5.390,00	5.390,00
Diretor de Ouvidoria Municipal	1		5.390,00	5.390,00
Diretor de Planejamento	1		5.390,00	5.390,00
Diretor de recursos Humanos	1		5.390,00	5.390,00
Diretor de Serviços Urbanos	1		5.390,00	5.390,00
Diretor de Tesouraria	1		5.390,00	5.390,00
Diretor De Trânsito	1		5.390,00	5.390,00
Economista	1		15.600,00	15.600,00
Educador Infantil	72	2.298,72	7.955,11	244.628,54
Eletricista Instalação	1		3.797,60	3.797,60
Encanador	2	3.082,53	3.641,55	6.724,08

CARGOS	Nº SERVIDORES POR CARGO	MENOR SALÁRIO (R\$)	MAIOR SALÁRIO (R\$)	Total Por Cargo R\$
Enfermeiro (a)	27	1.109,53	13.078,08	168.241,46
Farmacêutico	3	3.991,14	6.830,83	15.963,16
Fiscal plano diretor	1		5.569,30	5.569,30
Fiscal	4	1.477,28	3.894,73	9.274,35
Fonoaudiólogo	1		4.923,66	4.923,66
Inativo	12	2.189,75	12.476,57	57.542,78
Médico	5	10.015,21	17.184,11	62.546,57
Médico Clinico Geral	5	14.877,16	21.103,02	89.336,12
Médico Clinico Geral CLT	3	13.558,11	14.060,25	41.678,61
Médico G. e Obstetra	1		16.340,30	16.340,30
Médico Intervencionista (SAMU)	4		24.747,78	73.519,59
Médico Intervencionista CLT	6	5.189,82	24.747,78	83.123,24
Médico Pediatra	1		17.852,59	17.852,59
Merendeira	1		2.765,03	2.765,03
Mestre de Obras	2	5.985,80	5.968,04	11.953,84
Motorista	42	1.434,61	6.361,62	112.356,54
Nutricionista	2	5.022,68	5.223,58	10.246,26
Odontólogo 20.hrs	11	3.935,72	8.630,88	57.123,40
Odontólogo CLT	1		1.108,81	1.108,81
Oficial adm.	1		5.292,73	5.292,73
Operador maq. rodoviária	9	1.863,39	6.749,54	33.962,90
Pedreiro	3	2.023,07	3.140,92	7.950,89

CARGOS	Nº SERVIDORES POR CARGO	MENOR SALÁRIO (R\$)	MAIOR SALÁRIO (R\$)	Total Por Cargo R\$
Pensionista	4	2.559,09	10.396,36	24.923,36
Pintor	1		5.099,49	5.099,49
Procurador Geral	1		6.615,00	6.615,00
Professor - (20Hs)	420	1.149,36	4.819,90	1.062.587,82
Professor Educação Física - (20Hs)	20	1.518,16	3.709,10	39.493,99
Professor Interprete de Libras	1		3.643,62	3.643,62
Psicólogo	5	3.325,95	6.293,24	26.233,16
Sec. de Obras e Serv. Públicos	1		6.615,00	6.615,00
Secretario de Administração	1		6.615,00	6.615,00
Secretario de Agricultura	1		6.615,00	6.615,00
Secretario de Esporte e Lazer	1		6.615,00	6.615,00
Secretario de Finanças	1		6.615,00	6.615,00
Secretario de P. e A. Social	1		6.615,00	6.615,00
Secretario.(a) Escolar	26	1.477,28	6.719,37	63.967,00
Soldador	1		1.994,76	1.994,76
Téc. Seg. Med. Trab.	1		2.562,51	2.562,51
Técnic de Enfermagem	26	2.135,41	5.146,78	90.770,04
Técnico de Informática	1		2.587,26	2.587,26
Técnico Hig. Dental	2	8.458,86	11.195,00	19.653,86
Técnico Vig. Sanitária	1		8.241,61	8.241,61
Terapeuta Ocupacional	1		4.323,72	4.323,72

CARGOS	Nº SERVIDORES POR CARGO	MENOR SALÁRIO (R\$)	MAIOR SALÁRIO (R\$)	Total Por Cargo R\$
Veterinário	1		4.070,69	4.070,69
Vice-prefeito	1		6.615,42	6.615,42
VIGIA	3	1.875,30	4.103,17	8.029,51
Total	1.286			4.062.745,99

Fonte: <http://transparencia.medianeira.pr.gov.br/pronimtb/index.asp?acao=4&item=1>



CAPÍTULO III
DA APLICAÇÃO DE RECURSOS EM AÇÕES E SERVIÇOS PÚBLICOS DE
SAÚDE
Seção I
Dos Recursos Mínimos

Art. 7º: Os Municípios e o Distrito Federal aplicarão anualmente em ações e serviços públicos de saúde, no mínimo, 15% (quinze por cento) da arrecadação dos impostos a que se refere o art. 156 e dos recursos de que tratam o art. 158 e a alínea “b” do inciso I do caput e o § 3º do art. 159, todos da Constituição Federal.

Aplicou 22,69%

Fonte: http://www.medianeira.pr.gov.br/arquivos/saude/prestacao_2q_2017_contabeis.pdf




Limite constitucional da Educação Constituição Federal no seu artigo nº 212

Art. 212. A União aplicará, anualmente, nunca menos de dezoito, e os Estados, o Distrito Federal e os Municípios vinte e cinco por cento, no mínimo, da receita resultante de impostos, compreendida a proveniente de transferências, na manutenção e desenvolvimento do ensino.

Aplicou – 19,78%

Obs. A educação não chegou nos seu 25% aproximado porque só se começa aplicar na educação a partir de fevereiro, em julho é férias.





PODER LEGISLATIVO

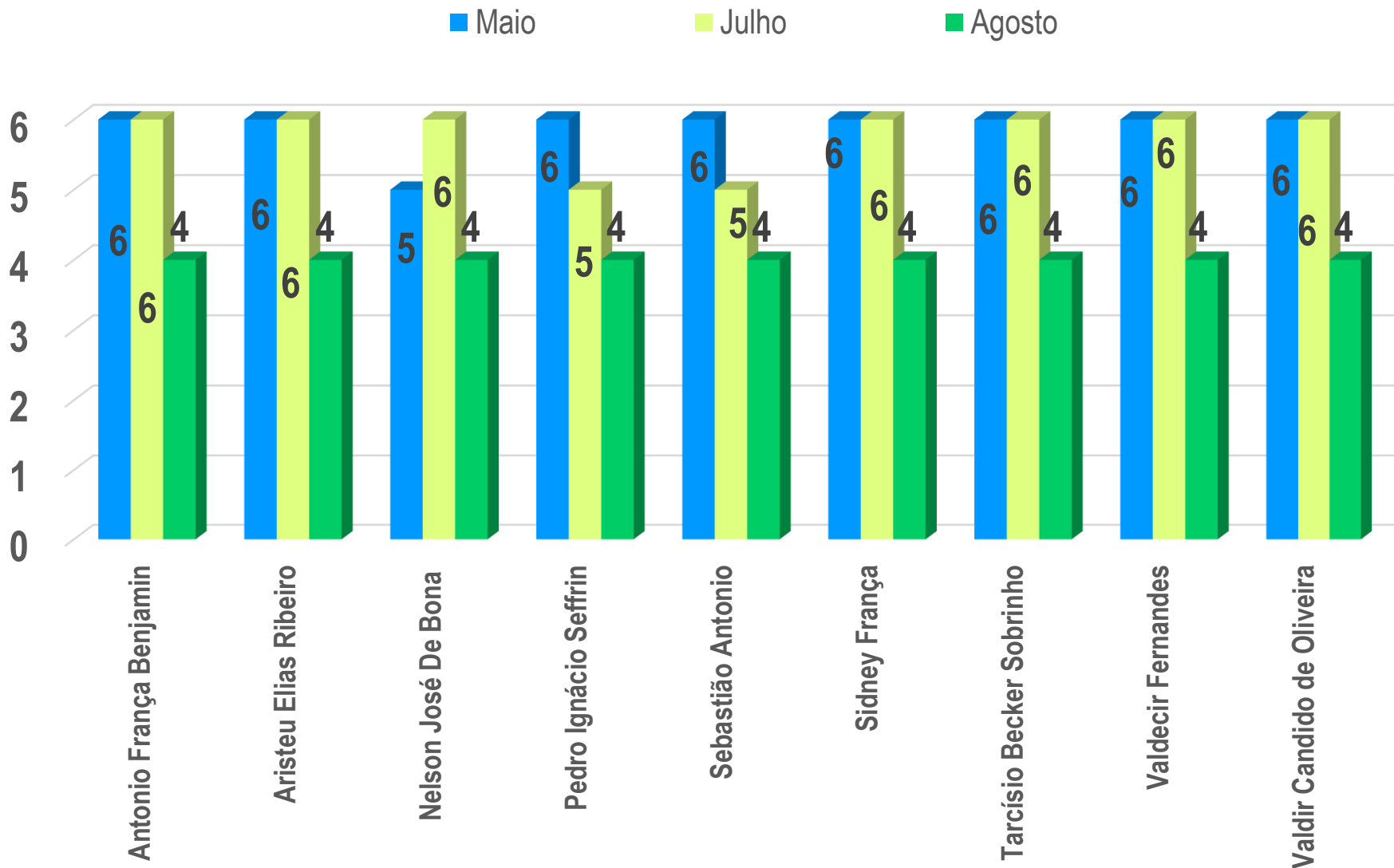


COMPARATIVO DAS DESPESAS 2016 e 2017

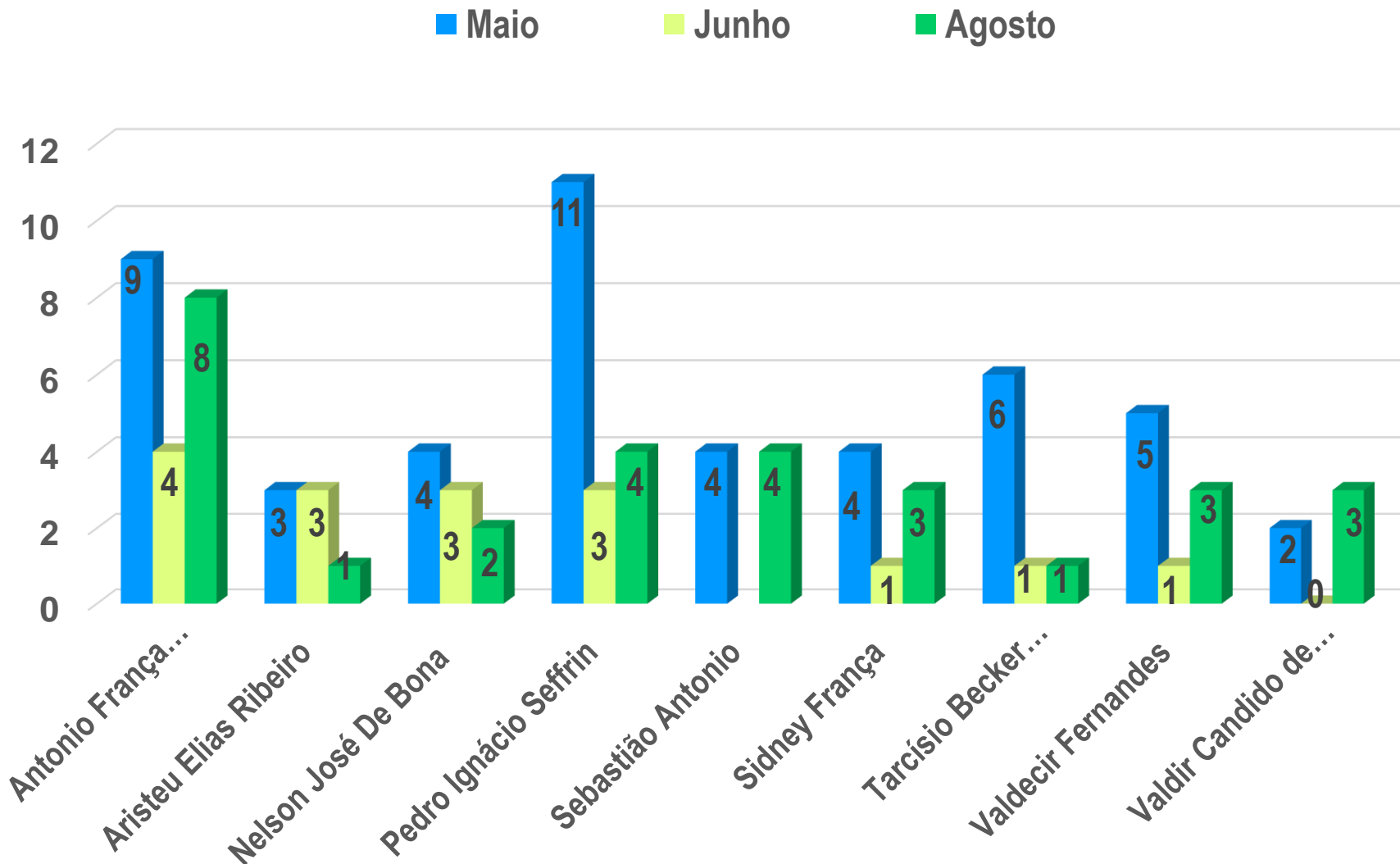
DESCRIÇÃO	Saldo do Orçamento 2º Quadrimestre 2017 R\$	Despesas 2º Quadrimestre /16 R\$	Despesas 2º Quadrimestre /17 R\$	% Sobre orçamento 2º Quadrimestre
Salário/Vantagens Fixas/ Encargos Sociais	2.685.390,97	783.055,65	778.758,64	29,00%
Diárias	166.326,90	57.050,80	59.137,50	35,55%
Material de Consumo	82.267,37	22.237,03	11.928,74	14,50%
Passagens e Despesas com Locomoção	17.770,98	873,14	-	0,00%
Serviço de consultoria	53.881,00	522,00	559,50	1,04%
Serviços de Terceiros P. Jurídica	676.710,99	146.659,29	82.245,48	12,15%
Equipamentos e Material Permanente	114.602,00	595,00	20.319,00	17,73%
Obrigações tributarias e Contributivas	6.000,00		148,71	2,48%
TOTAL	3.802.950,21	1.010.992,91	953.097,57	25,06%



Presença 16 sessão no Quadrimestre JULHO - RECESSO

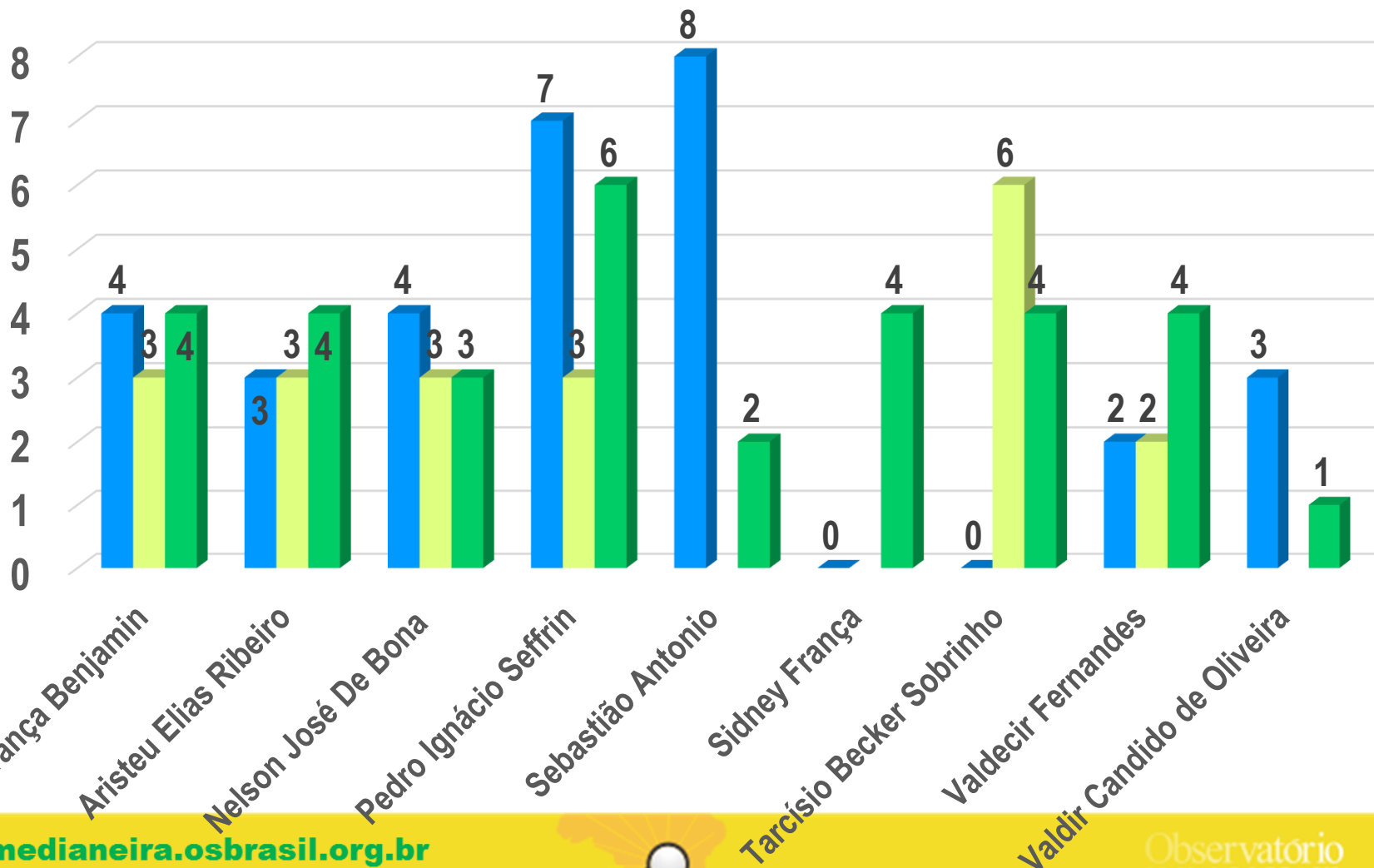


Requerimento 2º Quadrimestre/17 Julho – RECESSO



Indicação 2º Quadrimestre JULHO – RECESSO

■ mai/17 ■ jun/17 ■ ago/17



Projetos de Lei votados

	mai/17	jun/17	ago/17
Projeto de Resolução	02	01	00
Projeto de Lei Executivo	02	06	10
projeto de Lei do Legislativo	00	02	00
Projeto decreto Legislativo	00	00	01



Diárias do Legislativo



Tabela das diárias - Lei 494/2015

UFIME's 2017 = (1U) = R\$ 4,15

UFIME's 2016 = (1U) = R\$ 3,86

- Dentro da região da AMOP se não tiver pernoite o valor da diária é de 60%.

Classificação do cargo, emprego ou função	Diárias Regional (AMOP)	Capitais e demais regiões do estado	Capital Federal e outros Estados da Federação	Viagens Internacionais a mais de 100Km da Fronteira nos países do MERCOSUL
Vereadores	(160u.) R\$ 664,00 60% = R\$ 398,40	(190u.) R\$ 778,50	(285u.) R\$ 1.182,75	(480u.) R\$ 1.992,00
Servidores em Geral	(120u.) R\$ 498,00 60% = R\$ 298,80	(140u.) R\$ 581,00	(190u.) R\$ 788,50	(400u.) R\$ 1.660,00



Nelson José de Bona - Vereador

Mês	Nº Ato	Transp.	Destino	Nº Dia	R\$	Obs.
mai/17	011 / 17	Carro Oficial	Curitiba	3,60	2.838,60	*1
jun/17	15/2017	Carro Oficial	Curitiba	3,60	2.838,60	*1
jul/17	18/2017	Carro Oficial	Paranavaí	2,60	2.050,10	20,00
ago/17	19/2017	Carro Oficial	Curitiba	3,60	2.838,60	49,62
Total					10.565,90	
Média por Diária				13,40	788,50	

(*1) - Despesas com combustível durante a viagem paga pelos vereadores (Veículo oficial cedido pelo Executivo Municipal)

Obs. Custo do Transporte por vereador lançado no relatório da câmara.

Fonte: <http://camaramedianeira.pr.gov.br/portal-transparencia/7/diariaspassagens>



Valdecir Fernandes - Vereador

Mês	Nº Ato	Transp.	Destino	Nº Dia	R\$	Obs.
mai/17	11 / 17	Carro Oficial	Curitiba	3,60	2.838,60	*1
jun/17	15/2017	Carro Oficial	Curitiba	3,60	2.838,60	*1
jul/17	18/2017	Carro Oficial	Paranavaí	2,60	2.050,10	20,00
ago/17	19/2017	Carro Oficial	Curitiba	3,60	2.838,60	49,62
Total					10.565,90	
Média por Diária				13,40	788,50	

(*1) - Despesas com combustível durante a viagem paga pelos vereadores (Veículo oficial cedido pelo Executivo Municipal)

Obs. Custo do Transporte por vereador lançado no relatório da câmara.

<http://camamedianeira.pr.gov.br/portal-transparencia/7/diariaspassagens>



Pedro Ignácio Seffrin - Vereador

Mês	Nº Ato	Transp.	Destino	Nº Dia	R\$	Obs.
mai/17	011 / 17	Carro Oficial	Curitiba	3,60	2.838,60	*1
jun/17	15/2017	Carro Oficial	Curitiba	3,60	2.838,60	*1
ago/17	19/2017	Carro Oficial	Curitiba	3,60	2.838,60	49,62
Total					8.515,80	
Média por Diária				10,80	788,50	

(*1) - Despesas com combustível durante a viagem paga pelos vereadores (Veículo oficial cedido pelo Executivo Municipal)

Obs. Custo do Transporte por vereador lançado no relatório da câmara.

<http://camaramedianeira.pr.gov.br/portal-transparencia/7/diariaspassagens>



Sidney França – Vereador

Mês	Nº Ato	Transp.	Destino	Nº Dia	R\$	Obs.
mai./17	013/17	Carro Oficial	Curitiba	4,00	3.154,00	55,90
jun./17	16/2017	Carro Oficial	Curitiba	3,60	2.838,60	39,33
jul./17	18/2017	Carro Oficial	Paranavaí	2,60	2.050,10	20,00
ago./17	19/2017	Carro Oficial	Curitiba	3,60	2.838,60	49,62
Total					10.881,30	
Média por Diária				13,80	788,50	

Obs. Custo do Transporte por vereador lançado no relatório da câmara.
<http://camamedianeira.pr.gov.br/portal-transparencia/7/diariaspassagens>



Mês	Nº Ato	Transp.	Destino	Nº Dia	R\$	Obs.
jul./17	18/2017	Carro Oficial	Paranavaí	2,60	2.050,10	20,00
Total					2.050,10	
			Média por Diária	2,60	788,50	

Obs. Custo do Transporte por vereador lançado no relatório da câmara.
<http://camaramedianeira.pr.gov.br/portal-transparencia/7/diariaspassagens>

Sebastião Antônio – Presidente da Câmara

Mês	Nº Ato	Transp.	Destino	Nº Dia	R\$	Obs.
mai./17	12/2017	Carro Oficial	Curitiba	4,00	3.154,00	55,90
jun./17	16/2017	Carro Oficial	Curitiba	3,60	2.838,60	39,33
Total					5.992,60	
			Média por Diária	7,60	788,50	

Obs. Custo do Transporte por vereador lançado no relatório da câmara.
<http://camaramedianeira.pr.gov.br/portal-transparencia/7/diariaspassagens>



Mês	Nº Ato	Transp.	Destino	Nº Dia	R\$	Obs.
mai./17	14/2017	Carro Oficial	Curitiba	3,60	2.838,60	55,90
jun./17	16/2017	Carro Oficial	Curitiba	3,60	2.838,60	39,33
jul./17	18/2017	Carro Oficial	Paranavaí	2,60	2.050,10	20,00
Total					7.727,30	
			Média por Diária	9,8	788,50	

Obs. Custo do Transporte por vereador lançado no relatório da câmara.
<http://camaramedianeira.pr.gov.br/portal-transparencia/7/diariaspassagens>

Valdir Cândido de Oliveira – Vereador

Mês	Nº Ato	Transp.	Destino	Nº Dia	R\$	Obs.
jun./17	16/2017	Carro Oficial	Curitiba	3,60	2.838,60	39,33
Total					2.838,60	
			Média por Diária	3,6	788,50	

Obs. Custo do Transporte por vereador lançado no relatório da câmara.
<http://camaramedianeira.pr.gov.br/portal-transparencia/7/diariaspassagens>



Diarias

Orçamento p/ Diárias 2017 (R\$)	Total Diárias	Total diária no 1º Quadrimestre (R\$)	Saldo p/ 2017	Média
Total - 2017 200.000,00	43,4	33.673,10	166.323,90	775,8779

Total p/ 2º Quadrimestre	Total Diárias	Total diária no 2º Quadrimestre (R\$)	Saldo p/ 2017	Média
R\$ 166.326,90	75	59.137,50	107.189,40	788,50

Saldo para o 3º Quadrimestre R\$ 107.189,40



CGU | 9º CONCURSO DE

Desenho e Redação



TEMA:

TODO DIA É DIA
DE CIDADANIA

www.portalzinho.cgu.gov.br/concursos

		Alunos
1	E. M. Ulisses Guimarães	130
2	E. M. Idalina Pasquoto Bonatto	160
3	E. M. José Lorenzoni	130
4	E. M. São Luiz Maralucia	70
5	E. M. João Guimarães Rosa	90
6	E. M. Plinio Tourinho	90
7	E. M. Jayme Canet	90
8	E. M. Semíramis de Barros Braga	120
9	E. M. Grizelde Romig Fischborn	30
	Total de Alunos	910



Rede OSB

OS Instalados

116 cidades e 19 estados

BAHIA (BA) – 4	DISTRITO FEDERAL (DF) – 1
GOIÁS (GO) – 1	MINAS GERAIS (MG) – 7
MATO GROSSO (MT) – 4	MATO GROSSO DO SUL (MS) – 1
PARÁ (PA) – 3	PARAÍBA (PB) – 1
PARANÁ (PR) – 32	RIO DE JANEIRO (RJ) – 6
PIAUI (PI) – 1	RIO GRANDE DO SUL (RS) – 13
RIO GRANDE DO NORTE (RN) – 1	SANTA CATARINA (SC) – 22
RONDÔNIA (RO) – 1	TOCANTINS (TO) – 2
SÃO PAULO (SP) – 17	



Eu sou!



**ÁREA LIVRE
DE
CORRUPÇÃO**

PACTO PELO BRASIL

Qual a sua
contribuição?







GOSTARIA DE AJUDAR O SEU MUNICÍPIO?

TORNE-SE VOLUNTÁRIO DE UM OBSERVATÓRIO SOCIAL.



Muito Obrigada.

**Observatório Social de Medianeira – PR.
Av. José Callegari, 700 – Centro – Anexo ACIME
CEP: 85884-000
Telefone: (45) 3264 1273
Medianeira – Paraná**

**E-Mail: medianeira@osbrasil.org.br
Site: <http://www.observatoriosocialdobrasil.org.br/>**

